

Piikkiön kirkon Pyhän Nikolauksen sukka

Suunnittelija: Hilma Kinnanen

Copyright: Piikkiön seurakunta

Käytettävät langat

- Novita 7 veljestä
- Sinivihreä väri 011
- Marmoroitu sävytys väri 974
- Harmaa väri 043
- Ruskea väri 064
- Valkoinen väri 011
- Sukkapuikot nro 4 tai käsialan mukaan. Sukat neulotaan varresta varpasiin.

Ohje

Luo sinivihreällä langalla 64 silmukkaa, jaa ne: 16 silmukkaa puikolle.

Kudo joustinneule seuraavasti:

1. kerros: 2 nurin, 2 oikein
2. kerros: 2 nurin, 2 oikein

3. kerros: 2 nurin, nosta oikea silmukka kutomatta, kudo toinen oikea sekä etu- että takareunasta oikein, nosta kutomatta jätetty kudottujen kahden yli.

Toista kerroksia 1–3 neljä kertaa.

Kudo vielä kaksi kerrosta tavallista 2 nurin, 2 oikein ja aloita kuvio 1 vaalealla pastellisävyisellä langalla.

Kun piparkakkureuna on valmis, kudo vielä 2 kerrosta valkoista ja aloita kuvio 2 harmaalla langalla.

Kakkoskuvion jälkeen neulo samanlaista joustinneuletta kuin sukan alussa, jonka jälkeen kaksi kerrosta sileää, kavenna samalla 6 silmukkaa (puikoilta 1 ja 4 kaksi, puikoilta 2 ja 3 yksi silmukka.)

Tee normaali kantapää ruskealla langalla, mallisukassa on nurjalla puolella jätetty joka toinen kutomatta, ns. puolipatenttia, niin kantapäästä tulee vahvempi.

Kun kantapää on valmis, neulo 2 kerrosta valkoista, kavenna vielä yksi silmukka joka puikolta, niin että 1 ja 4 puikoilla on 13 silmukkaa ja 2 ja 3 puikoilla 14 silmukkaa. Jos sinulla on vielä ylimääräisiä silmukoita kantakavennusten vuoksi, on niiden kohdalle sovitettava harmaita kiviä soveltaen, niin kuin kirkonrakentajakin (ja minä) joutuu kulmissa tekemään.

Aloita kuvio 3 harmaalla, ”harmaakiviseinä” ja tee nimikirjaimet puikoilla 2 ja 3, sukan terän päälle. (Tässä joutuu myös sovittelemaan kiviä kirjainten viereen, esim. niin kuin olen mallissa tehnyt.) Kun nimikirjaimet on valmiit, jatka ”kiviseinä” haluamasi määrä ja tee kärkeen ruskealla normaali sädekavennus.

KUVIOKALLIT:

KUVIO 1.

22
21
20
19
18
17
16
15
14
13
12
11
10
9
8
7
6
5
4
3
2
1




□ VALKOINEN
V SINIVIHREÄ
PASTELLI-
SAUUTETTU
LANKA

KAIKKI 4
PUIKKOA
SAMALLA
TAVALLA

16 15 14 13 12 11 10 9 8 7 6 5 4 3 2 1

KUVIO 2


23
22
21
20
19
18
17
16
15
14
13
12
11
10
9
8
7
6
5
4
3
2
1



□ VALKOINEN
X HARMAA
V SINI-
VIHREÄ

KAIKKI 4
PUIKKOA
SAMALLA
TAVALLA

16 15 14 13 12 11 10 9 8 7 6 5 4 3 2 1



15
14
13
12
11
10
9
8
7
6
5
4
3
2
1


JALKATERÄ
13. SILMUKKAA
PUIKKOLA

KUVIO 3, "JALKATERÄ"

← POHJA, 1. JA 4. PUIKKO
PÄÄLTÄ, 2. JA 3. PUIKKO



← 1. PUIKKO → 2. PUIKKO →
13 12 11 10 9 8 7 6 5 4 3 2 1 13 12 11 10 9 8 7 6 5 4 3 2 1



25
24
23
22
21
20
19
18
17
16
15
14
13
12
11
10
9
8
7
6
5
4
3
2
1

JALKATERÄ
PÄÄLTÄ
14. SILMUKKAA
PUIKKOLA

← 3. PUIKKO → 2. PUIKKO →
14 13 12 11 10 9 8 7 6 5 4 3 2 1 14 13 12 11 10 9 8 7 6 5 4 3 2 1